

Еженедельный обзор финансовых рынков

ОГЛАВЛЕНИЕ

КОРОТКО О ГЛАВНОМ

<p>КОРОТКО О ГЛАВНОМ</p> <p>ВАЛЮТНЫЙ И ДЕНЕЖНЫЙ РЫНКИ</p> <p> ВАЛЮТНЫЙ РЫНОК</p> <p> ДЕНЕЖНЫЙ РЫНОК</p> <p>РЫНОК ВАЛЮТНЫХ ОБЛИГАЦИЙ</p> <p> КАЗНАЧЕЙСКИЕ ОБЛИГАЦИИ</p> <p> РОССИЙСКИЕ ЕВРООБЛИГАЦИИ</p> <p>РУБЛЕВЫЕ ОБЛИГАЦИИ</p> <p>НЕФТЬ</p> <p>НОВОСТИ</p> <p>ИТОГИ ТОРГОВ ЗА ДЕНЬ</p>	<p>1</p> <p>2</p> <p>3</p> <p>4</p> <p>5</p> <p>6</p> <p>7</p>	<p>Валютный рынок FOREX На FOREX доллар вырос по отношению к евро на 4 цента после публикации данных по розничным продажам в США мае, составивших +1% против ожиданий +0,5%.</p> <p>Денежный рынок Уровень банковской ликвидности снизился на прошлой неделе на 81,6 млрд. рублей, составив 866,8 млрд. рублей. Ставки МБК подросли – MIACR (overnight) составила 3,92% по сравнению с 3,57% днем ранее. На предстоящей неделе объем налоговых отчислений кажется нам незначительным, так что ставки денежного рынка, скорее всего, снизятся.</p> <p>Казначейские облигации (UST10) Ставка UST10 выросла на прошлой неделе до 4,25% (+28 б.п.). Триггером ралли доходности десятилетней ноты стали выступления представителей ФРС США. С точки зрения технического анализа нас ждет дальнейший рост ставки UST10, и мы не исключаем, что доходность десятилетней ноты на волне продаж достигнет отметки 4,40%.</p> <p>Еврооблигации (Russia 30) Тенденция роста доходности оказалась преобладающей и для российских евробондов. Несмотря на сужение суверенного спреда до 134 б.п. (-11 б.п.), Russia30 потеряла в цене 1,25 п.п., составив 112,75% от номинала.</p> <p>Рублевые облигации Цены на рынке рублевых долгов на прошлой неделе изменялись разнонаправленно с небольшим смещением котировок вниз. Мы по-прежнему рекомендуем инвестировать в короткие и среднесрочные облигации с высоким купонным доходом.</p>
--------------------------------------------------------------------------------------------------------------------------------------------------------------------------------------------------------------------------------------------------------------------------------------------------------------------------------------------------------	----------------------------------------------------------------	-----------------------------------------------------------------------------------------------------------------------------------------------------------------------------------------------------------------------------------------------------------------------------------------------------------------------------------------------------------------------------------------------------------------------------------------------------------------------------------------------------------------------------------------------------------------------------------------------------------------------------------------------------------------------------------------------------------------------------------------------------------------------------------------------------------------------------------------------------------------------------------------------------------------------------------------------------------------------------------------------------------------------------------------------------------------------------------------------------------------------------------------------------------------------------------------------------------------------------------------------------------------------------------------------------------------------------------------------------------------------------------------------------------------------------------------------------------------------------------

Нефть

На прошедшей неделе на рынке нефтяных фьючерсов наблюдалось незначительное (по меркам этого сегмента commodities) снижение. Так, июльский Brent в Лондоне подешевел на 2,4%, достигнув к закрытию пятницы \$134,38/b, контракт NYMEX WTI потерял 2,7%, снизившись до \$134,86/b. Определяющим фактором движения нефтяных цен остается динамика пары EUR-USD на forex, и увидеть коррекцию на нефтяных фьючерсах мы можем на фоне слома восходящего тренда европейской валюты – ориентировочно при достижении уровня 1,50. Пока же котировки NYMEX WTI, вероятно, останутся выше уровня \$130/b.

Ликвидные активы банков в ЦБ, млрд. руб.



Источник: ЦБ РФ, Банк Спурт

Индикаторы	Сегодня	Изменения	
		за день	за неделю
EUR/USD	1.5397	-0.0077	0.00
Нефть Brent, IPE	135.11	3.12%	10.66%
S&P 500	1,360.03	0.12%	-1.25%
Libor(6M) (%)	3.26	0.09	0.36
MOSPRIME(3M) (%)	6.00	0.02	-0.22
UST10 (%)	4.25	0.15	0.28
RusGLB30	112.75	-0.25	-1.25
Доллар (ТОМ)	23.68	0.04	-0.10
Евро (ТОМ)	36.72	-0.02	-0.08
Индекс РТС	2356.71	0.74%	0.14%
Индекс ММВБ	1826.67	0.85%	-0.87%
ЗБР (млрд. долл)	549.10		0.50
Денежная база узкое опр. (млрд. руб)	4267.70		33.40

Главные события и факты

Объем международных резервов Российской Федерации по состоянию на 6 июня 2008 года составлял \$549,1 млрд. против \$548,6 млрд. на 30 мая 2008 года.

Объем денежной базы в узком определении на 9 июня 2008 года составил 4 267,7 млрд. рублей против 4 220,4 млрд. рублей на 2 июня 2008 года.

ВВП РФ в I квартале 2008 года увеличился на 8,5% до 8 838,1 млрд. руб. В 2007 году реальный объем ВВП РФ увеличился на 8,1% до 32.987 трлн. руб.

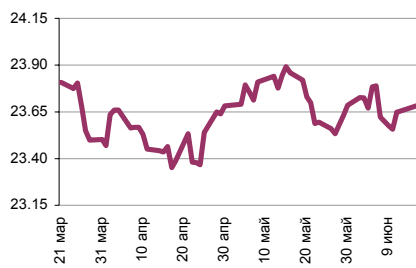
Индекс потребительских цен в России с 1 по 9 июня составил 0,4%, с начала года – 8.1%.

Потребительские цены в странах еврозоны в мае 2008 года увеличились на 3.7% в годовом исчислении и на 0,6% по сравнению с апрелем.

По материалам Банка России, Минфина, Минэкономразвития, РБК, Рейтер, АКМ, ФСГС, ММВБ, РИА Новости, Центризбирком, ВТБ Европа, Cbonds

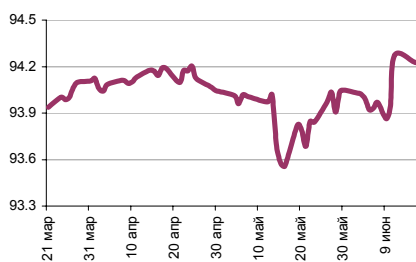
ВАЛЮТНЫЙ И ДЕНЕЖНЫЙ РЫНКИ

Курс рубль-доллар



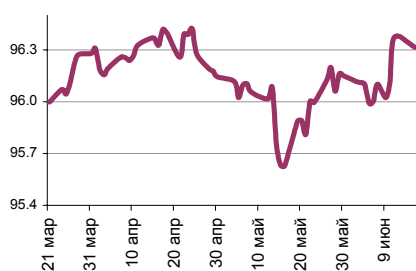
Источник: ММВБ, Банк Спурт

**Индекс рубля к корзине валют
(50% \$, 50% €)**



Источник: Банк Спурт

**Индекс рубля к корзине валют
(0,55 \$, 0,45 €)**



Источник: Банк Спурт

Валютный рынок FOREX

На FOREX доллар вырос по отношению к евро на 4 цента после публикации данных по розничным продажам в США мае, составивших +1% против ожиданий +0,5%. Помимо этого, серьезное давление на евро оказали вербальные интервенции представителей денежных властей США, из-за которых рынки стали дисконтировать повышение ставки ФРС на 25 б.п. уже в 3 квартале.

Хотя доллар сильно вырос в последние дни, мы бы не рекомендовали открывать длинные спекулятивные позиции по американской валюте. Во-первых, помимо ФРС ЕЦБ также анонсировал рынок о своих планах по ужесточению денежно-кредитной политики. А во-вторых, спред между ключевыми ставками Старого и Нового Света по-прежнему остается положительным и составляет 200 б.п.

Денежный рынок

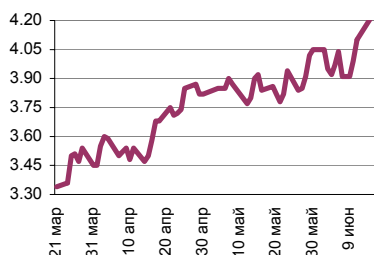
Уровень банковской ликвидности снизился на прошлой неделе на 81,6 млрд. рублей, составив 866,8 млрд. рублей. Мы полагаем, что снижение уровня банковской ликвидности могло быть связано как с «обналичиванием» средств населением перед отпускными, так и уплатой ЕСН.

Ставки МБК подросли – MIACR (overnight) составила 3,92% по сравнению с 3,57% днем ранее.

На предстоящей неделе объем налоговых отчислений кажется нам незначительным, так что ставки денежного рынка, скорее всего, снизятся. Рост стоимости денег мы прогнозируем лишь на следующей неделе, когда кредитные организации уплачивают НДС и налог на прибыль.

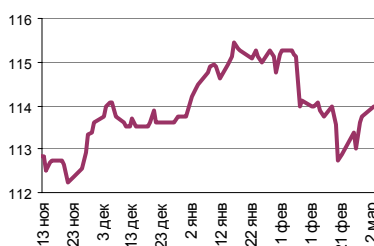
РЫНОК ВАЛЮТНЫХ ОБЛИГАЦИЙ

UST10



Источник: Reuters

Russia 30



Источник: Reuters

Казначейские облигации (UST10)

Ставка UST10 выросла на прошлой неделе до 4,25% (+28 б.п.). Рост доходности происходил вместе с ростом американского рынка акций во второй половине недели. Триггером ралли доходности десятилетней ноты стали выступления представителей ФРС США. Еще одним важным фактором – выход позитивных данных американской макростатистики.

С точки зрения технического анализа нас ждет дальнейший рост ставки UST10, и мы не исключаем, что доходность десятилетней ноты на волне продаж достигнет отметки 4,40%.

На предстоящей неделе запланирована публикация данных по рынку недвижимости в США, включая разрешения на строительства, начала строительства новых домов. Во второй половине недели выйдут данные по промышленному производству, пул опережающих индикаторов, а также индекс ФРБ Филадельфии.

Российские еврооблигации (Russia30)

Тенденция роста доходности оказалась преобладающей и для российских евробондов. Несмотря на сужение суверенного спреда до 134 б.п. (-11 б.п.), Russia30 потеряла в цене 1,25 п.п., составив 112,75% от номинала. Еврооблигации остальных развивающихся рынков сузили спреды к базовому активу в среднем на 12 б.п.

Мы не исключаем, что на предстоящей неделе падение котировок Russia30 продолжится. Изменить положение дел может повышение России суверенного рейтинга, однако этот сценарий пока не осуществляется, несмотря на ожидания многих игроков.

РУБЛЕВЫЕ ОБЛИГАЦИИ

Цены на рынке рублевых долгов на прошлой неделе изменялись разнонаправленно с небольшим смещением котировок вниз.

Макроэкономическая обстановка была смешанной. Несмотря на избыточный уровень банковской ликвидности, негативный эффект оказала новость о повышении Банком России ключевых процентных ставок.

Пострадали, в основном, государственные, а также корпоративные облигации, входящие в Ломбардный список Банка России. Учитывая, что Банк России, скорее всего, продолжит политику повышения процентных ставок, рынок государственных облигаций, по всей видимости, будет продолжать стагнацию, поскольку уже сейчас ставка по операциям прямого РЕПО (6,75%) выше доходностей ОФЗ в среднем сегменте (с дюрацией до 7 лет).

Мы полагаем, что на предстоящей неделе активность на рынке рублевых долгов возрастет. Изменение цен будет, скорее всего, нейтральным или нейтрально-негативным. Настроения на рынках американских и европейских высокодоходных ликвидных облигаций вновь меняются в худшую сторону – плохая примета для рынка рублевых долгов.

Мы по-прежнему рекомендуем инвестировать в короткие и среднесрочные облигации с высоким купонным доходом.

НЕФТЬ

На прошедшей неделе на рынке нефтяных фьючерсов наблюдалось незначительное (по меркам этого сегмента commodities) снижение. Так, июльский Brent в Лондоне подешевел на 2,4%, достигнув к закрытию пятницы \$134,38/b, контракт NYMEX WTI потерял 2,7%, снизившись до \$134,86/b. При этом очевидно, что нефть отнюдь не торопится менять растущий тренд на противоположный, а цены колеблются в достаточно широком коридоре.

Итак, падение начала недели можно связать с желанием игроков зафиксировать прибыль от впечатляющего роста, случившегося накануне по итогам публикации слабой статистики по рынку труда США. В середине недели, когда рынок наводнили всевозможные прогнозы роста цен на нефть (и их корректировки в сторону повышения), публикуемые различными по своей весомости игроками, от Международного энергетического агентства до банков масштабов Citi, котировки «послушно» поползли вверх. Тенденция эта была подкреплена статистикой EIA по динамике запасов нефти в США (-4,6Mb за отчетную неделю) с приложением в виде свежего прогноза сезона ураганов 2008 в Атлантике от NOAA. Очередное же (впрочем, пока незначительное) снижение в пятницу было продиктовано заявлением властей Саудовской Аравии о намерении увеличить объем добычи до максимального за весь период существования ОПЕК уровня 9,7 Mb/d, лишь бы остановить этот безудержный рост. Вообще, довольно забавная складывается ситуация: члены ОПЕК с начала года твердят нам о достаточности сырья на рынке, о том, что рост нефтяных цен – не более чем происки спекулянтов... И вдруг эта готовность залить рынок, якобы реально не нуждающийся в дополнительном предложении нефти, лишними миллионами баррелей! Где же правда? Впрочем, есть немало скептиков, считающих подобные усилия членов ОПЕК (принимая во внимание все тот же сугубо спекулятивный характер сформировавшегося на нефтяном рынке пузыря) бессмысленными в среднесрочной перспективе. Присоединяемся к ним и мы.

Определяющим фактором движения нефтяных цен остается динамика пары EUR-USD на forex, и увидеть коррекцию на нефтяных фьючерсах мы можем на фоне слома восходящего тренда европейской валюты – ориентировочно при достижении уровня 1,50. Пока же котировки NYMEX WTI, вероятно, останутся выше уровня \$130/b.

НОВОСТИ

ХКФ Банк разместил трехлетние еврооблигации на 500 млн долларов, сообщил источник на рынке. Доходность бумаг составила 11% годовых. По выпуску предусмотрен пут-опцион через 1,5 года. Напомним, road show выпуска проходило в Гонконге, Сингапуре, Женеве, Цюрихе, Лондоне. Организатором сделки выступил Citi.

ООО «РИГрупп» установило ставку 4-го купона по облигациям первой серии на уровне 15% годовых. Размер НКД на одну бумагу составит 75,21 рубля.

Номос-банк разместит 20 июня облигации серии 09, говорится в сообщении компании. Срок обращения бумаг составит 5 лет (1820 дней). Объем займа – 5 млрд. рублей. Номинал бумаги – 1000 рублей. Выпуск будет размещаться по открытой подписке по цене 100% от номинала.

Объем инвестиций IFC в экономику РФ в 2008 финансовом году /заканчивается 30 июня 2008 г/ достигнет 800 млн долл. Об этом в интервью ПРАЙМ-ТАСС сообщил исполнительный вице-президент Международной финансовой корпорации /IFC/ Ларс Танелл. В 2007 финансовом году объем инвестиций IFC в российскую экономику составил 542 млн долл. А общий портфель инвестиций в РФ на 1 января 2008 г достиг 2,84 млрд долл, что является рекордным объемом среди всех стран, где работает IFC. В целом IFC намерена сохранить приоритеты инвестиций в РФ. Среди них - инфраструктура, финансирование малых и средних предприятий, ипотека, программы энергоэффективности и эффективного использования водных ресурсов, сотрудничество с региональными властями в рамках кооперации с Международным банком реконструкции и развития /также входит в группу Всемирного банка/.

ОАО Банк ВТБ в качестве организатора объявил о формировании синдиката по размещению выпуска облигаций ОАО «Россельхозбанк» серии 07 номинальной стоимостью 5 млрд рублей. Соорганизаторами размещения выпуска облигаций выступят Дрезднер Банк, Дойче Банк, ФК ОТКРЫТИЕ, Промсвязьбанк, Банк Санкт-Петербург, Стандарт Банк, Банк УРАЛСИБ. Участник размещения выпуска облигаций – Дж П Морган. Размещение облигаций состоится в торговой системе ЗАО «ФБ ММВБ» 17 июня 2008 года. Организатор выпуска облигаций прогнозирует доходность к годовой оферте при размещении выпуска на уровне 8,24–8,56% годовых, что соответствует ставке 1-го купона в размере 8,00-8,30% годовых. ОАО «Россельхозбанк» имеет долгосрочные международные рейтинги агентств Moody's/Fitch на инвестиционном уровне Baa2/BBB+, по уровню рейтингов РСХБ стоит на одном уровне с ВТБ, Внешэкономбанком и Сбербанком. Все выпуски облигаций ОАО «Россельхозбанк» входят в ломбардный список Банка России с дисконтом по операциям РЕПО в размере 12,5%. Срок обращения облигаций серии 07 составляет 3 640 дней (10 лет). По облигациям предусмотрена выплата полугодовых купонов. Ставки перво-второго купонов будут определены на конкурсе в дату размещения, ставки остальных купонов будут определены эмитентом дополнительно. Организатором и андеррайтером выпуска облигаций является ОАО Банк ВТБ, депозитарий и платежный агент выпуска – НДЦ.

Цены на энергоносители еще не достигли максимального уровня, заявил 13 мая министр финансов Алексей Кудрин на конференции минфинов «Большой восьмерки» по подготовке повестки дня саммита G8. В тот день цена на нефть марки Urals составляла \$128,84 за баррель. В прогнозе роста экономики Минэкономразвития РФ среднегодовая цена на нефть заложена на уровне \$92 за баррель. Кудрин также отметил, что повышение цен на энергоносители ведет к сокращению их потребления и, как следствие, — повышению эффективности экономики. Энергоемкость российской экономики примерно в два раза выше, чем в странах ОЭСР, отмечает Валерий Миронов из Центра развития. Россия может снизить энергоемкость, поскольку, в частности, планируется либерализация цен на электроэнергию к 2011 г.: предприятия начнут потреблять ее эффективнее. Кроме того, нужно развивать конкурентные отношения в сфере ЖКХ, уверен Миронов: в холодном климате затраты на тепло весьма ощутимы для экономики, на них в перспективе можно много сэкономить.

Источник: Рейтер, РБК, МК, РИА Новости, АКМ, Ведомости, Cbonds

Итоги торгов за неделю

ЕТС

Инструмент	Ср-взв	Изм ср-взв	Open	Close	Объем торгов
EUR_TODTOM	-0.0011	-0.00110	-0.001	-0.002	662 500 000
EURRUB_TOD	36.6924	36.69240	36.662	36.7049	149 674 000
EURRUB_TOM	36.7139	-0.42040	36.665	36.715	387 858 992
USD_TODTOM	0.0054	0.00540	0.0055	0.0051	11 494 800 128
USDRUB_TOD	23.6792	23.67920	23.676	23.6925	3 811 383 936
USDRUB_TOM	23.6895	0.13040	23.68	23.6825	9 829 707 200

ГЦБ

Инструмент	Оборот	Срвзв цена	Изм срвзв	Дох срвзв	Кол сделок	Доразмещ
SU25062RMFS9	6 708 893 121	98.90	0.05	6.36	60	0
RU000A0JPNY6	2 371 472 478	98.61	0.13	5.09	12	0
SU25059RMFS5	446 654 281	99.98	0.03	6.25	29	0
SU25060RMFS3	242 745 076	100.15	-0.03	5.74	11	0
SU46020RMFS2	176 672 981	97.35	-0.43	7.25	246	0
RU000A0JPJ92	120 939 914	99.89	0.11	4.00	4	0
SU46002RMFS0	101 264 104	106.60	-0.07	6.29	11	0
SU25061RMFS1	97 939 656	99.59	-0.11	6.16	26	0
SU46014RMFS5	90 260 838	105.74	-0.03	6.53	19	0
SU46017RMFS8	82 108 753	103.85	-0.61	6.55	30	0
SU26200RMFS4	39 533 568	98.86	0.27	6.52	9	0
Итого	10 653 587 595				822	

Региональные долги

Инструмент	Оборот осн	Ср-взвеш цена	Изм ср-взвеш	Кол сделок	Оборот РПС	Оборот РЕПО
МГор38-об	230 716 351	108.00	-0.73	10	529 218 400	153 197 720
МГор44-об	131 651 051	104.06	-0.09	33	108 000 000	1 524 234 144
МГор50-об	125 000 500	102.45	-0.20	9	40 920 000	2 391 681 760
НижгорОблЗ	85 538 514	99.51	-0.09	21	29 865 000	706 895 128
Чувашия-06	78 036 896	95.87	0.07	4	0	45 436 104
МГор41-об	75 545 985	102.76	-0.08	21	12 324 000	653 962 048
Чувашия-05	74 091 789	97.16	-0.02	14	48 600 000	1 660 927
БелгОб Зоб	63 642 504	99.40	-0.05	21	0	347 681 578
ИвОбл34-1	59 180 000	98.66	0.11	2	0	14 737 703
КОМИ 8в об	55 343 448	92.38	0.01	6	0	44 660 000
Мос.обл.4в	54 808 950	103.42	-0.02	22	93 055 000	325 724 832
Якут-07 об	41 835 716	97.00	0.02	9	0	249 841 832
СамарОбл З	40 831 028	99.55	0.04	13	19 890 000	403 107 556
Казань06об	39 598 921	100.04	0.15	7	0	292 862 695
Итого	1 711 474 601			475	3 682 188 506	

Корпоративные долги

Инструмент	Оборот осн	Ср-взвеш цена	Изм ср-взвеш	Кол сделок	Оборот РПС	Оборот РЕПО
ФСК ЕЭС-02	558 099 254	101.90	-0.17	37	699 229 696	2 232 102 080
ГАЗПРОМ А4	540 479 848	102.20	-0.07	359	73 857 773	1 714 152 448
НутрИнв1об	316 181 416	100.34	0.24	42	219 752 832	26 640 008
ФинБизГр 1	274 790 000	100.00	0.00	2	0	0
Белон 01	224 495 111	99.62	-0.08	8	189 575 008	424 789 984
ЛадьяФин-1	184 025 024	101.02	1.09	5	0	0
ЛР-Инвест1	182 046 256	100.58	1.45	7	0	9 579 800
СтрТрГаз01	164 503 308	100.00	-0.01	31	79 992 000	377 205 256
Чувашия-07	160 080 000	100.05	100.05	15	0	0
ГазпромБ 1	159 236 942	96.90	0.20	27	243 296 000	605 486 212
МарийНПЗ 2	136 248 889	100.19	0.27	71	0	0
РусьБанк-1	136 018 072	99.54	-0.36	15	134 302 864	110 692 434
ИРКУТ-03об	133 691 815	98.08	-2.00	16	37 133 248	278 201 814
СЗТелекЗоб	131 803 216	100.06	0.11	18	200 000 000	1 396 620 720
Терна-Ф 02	115 035 135	99.45	-0.05	7	78 011 696	164 762 192
ТМК-03 обл	109 014 390	101.87	-0.14	20	185 491 000	631 349 039
СУ-155 Зоб	103 946 372	101.13	0.64	20	87 872 500	45 444 089
ЮТК-05 об.	99 375 462	97.47	0.02	33	121 869 500	1 560 574 240
УБРиР-ф 02	97 342 365	100.02	0.05	23	0	32 193 280
СевСтАвто2	91 819 040	96.32	-1.38	20	126 990 976	289 938 188
ОМЗ-5 об	91 511 137	99.33	-0.17	11	0	128 831 104
Мечел 2об	89 976 326	99.83	-0.21	26	5 007 500	1 052 527 968
ИтераФ-1	87 213 518	100.40	-0.05	19	19 969 650	1 323 845 488
АИЖК 10об	85 971 017	94.22	-0.43	23	93 940 000	936 297 896
Зенит 4обл	81 398 755	100.29	-0.12	22	124 440 996	493 157 736
Итого	8 886 206 999			4 232	12 891 685 978	99 351 263 514

Акции

Инструмент	Оборот осн	Ср-взвеш цена	Изм ср-взвеш	Кол сделок	Оборот РПС	Оборот РЕПО
ГАЗПРОМ ао	76 020 293 120	338.98	-6.05%	170 535	8 348 339 008	247 323 279 358
ЛУКОЙЛ	72 239 188 480	2440.52	-7.81%	212 665	4 579 111 216	27 118 860 270
Сбербанк	35 918 125 568	78.51	-8.95%	129 005	1 768 538 104	82 089 168 527
ГМКНорник	35 763 322 368	6495.08	-7.10%	89 283	2 123 786 404	43 790 676 967
Роснефть	23 314 874 112	279.37	-1.43%	92 500	1 704 177 848	26 404 488 528
ВТБ ао	17 557 078 272	0.09	-12.83%	83 444	567 009 048	28 663 290 822
Сургнфгз	15 069 302 144	27.73	-3.42%	70 812	1 188 599 336	20 786 695 843
РАО ЕЭС	8 834 927 232	25.80	-0.35%	24 299	1 915 227 981	11 615 558 988
ПолюсЗолот	5 544 880 896	1487.67	0.25%	50 767	15 819 469	5 045 302 987
Итого	325 092 103 842			1 317 298	34 658 154 046	659 859 933 997

Источник: ММВБ, Банк Спурт

Управление Казначейства АКБ «Спурт»

Директор Казначейства
+7 843 291 50 02

Шайхутдинов Кирилл Владимирович
kirill@spurtbank.ru

Отдел торговых операций на финансовых рынках

Долговые инструменты, МБК, валюта
+7 843 291 51 41

Шамарданов Адель Ильич
ashamardanov@spurtbank.ru

Отдел доверительного управления

Начальник отдела
+7 843 291 50 29

Хайруллин Айбулат Рашитович
aybulat@spurtbank.ru

Отдел анализа финансовых рынков

Ведущий экономист
+7 843 291 50 27

Родченко Марина Викторовна
mrodchenko@spurtbank.ru

Старший аналитик
+7 843 291 51 27

Галеев Тимур Равилевич
tgaleev@spurtbank.ru

Отдел расчетов и корреспондентских отношений

Зам. Директора Казначейства. Начальник отдела
+7 843 291 50 60

Угарова Татьяна Алексеевна
tugarova@spurtbank.ru

Валютные корр. счета
+7 843 291 50 61

Журавлев Сергей Александрович
sjouravlev@spurtbank.ru

Рублевые корр. счета
+7 843 291 50 62

Лаврова Жанна Юрьевна
jlavrona@spurtbank.ru

Бэк-офис МБК
+7 843 291 50 64

Сафина Гузелия Зиннуровна
gsafina@spurtbank.ru

SWIFT
+7 843 291 50 66

Анцис Рузалия Рашитовна
rancis@spurtbank.ru

Расчеты РКЦ
+7 843 291 50 65

Каштанова Валентина Ефимовна
vkashtanova@spurtbank.ru

Настоящий информационный обзор рынка ценных бумаг содержит оценки и прогнозы Управления Казначейства Акционерного коммерческого Банка «Спурт» (открытое акционерное общество) (далее – «Банк») касательно будущих событий и/или действий, перспектив развития ситуации на рынке ценных бумаг, вероятности наступления определенных событий и совершения определенных действий на рынке ценных бумаг. Инвесторы не должны полностью полагаться на оценки и прогнозы, содержащиеся в настоящем обзоре, так как фактическое положение дел на рынке ценных бумаг в будущем может отличаться от прогнозируемых результатов по многим причинам.

Настоящий информационный обзор не является офертой - предложением купить или продать какие-либо ценные бумаги или связанные с ними финансовые инструменты либо принять участие в какой-либо стратегии торговли. Описание любой компании или компаний, или их ценных бумаг, или рынков, или направлений развития, упомянутых в данном обзоре, не предполагают полноты их описания. Представленная информация и мнения не были специально подготовлены для конкретной операции любых третьих лиц и не представляют детальный анализ конкретной ситуации, сложившейся у третьих лиц.

Информация и заключения, изложенные в настоящем обзоре, не заменяют независимую оценку инвестиционных потребностей и целей какого-либо лица.

Данный обзор может использоваться только для информационных целей. Цитирование или использование всей или части информации, содержащейся в настоящем отчете, допускается только с прямо оговоренного разрешения Банка.